

**Gobierno del Estado de Veracruz de Ignacio de la Llave**  
Presupuesto Basado en Resultados - Sistema de Evaluación del Desempeño  
Reporte de Avance de Indicadores y Justificaciones

Fecha de emisión: 02/10/2025

Reporte al mes de Septiembre de 2025

CDF.E.K.121.M Infraestructura de Agua Potable y Alcantarillado Sanitario													
[F1] Proporción de viviendas particulares con servicio de alcantarillado sanitario.													
<b>Nombre del PP o AI al que pertenece:</b>		CDF.E.K.121.M Infraestructura de Agua Potable y Alcantarillado Sanitario											
<b>UR responsable del indicador:</b>		Comisión del Agua del Estado de Veracruz											
<b>Dependencia o entidad responsable:</b>		Comisión del Agua del Estado de Veracruz											
										<b>Nivel del objetivo del PP que mide:</b>		Fin	
<b>Beneficiario:</b>		Localidad											
Características del Indicador													
<b>Fórmula :</b>		(Número de viviendas particulares con servicio de alcantarillado sanitario/Total de viviendas particulares en el Estado)*100											
<b>Tipo fórmula:</b>		Eficacia programática		<b>Frecuencia:</b> Anual		<b>Dimensión:</b> Eficacia		<b>Sentido:</b> Ascendente		<b>Tipo:</b> Estrategico			
<b>Número de viviendas particulares con servicio de alcantarillado sanitario (55053)</b>						<b>Total de viviendas particulares en el Estado (55054)</b>							
<b>Unidad de medida:</b>		Vivienda		<b>Tipo acumulado:</b> SUMATORIA		<b>Unidad de medida:</b> Vivienda		<b>Tipo acumulado:</b> SUMATORIA					
Metas del Indicador													
Meta Programada													
Var	Enero	Febrero	Marzo	Abril	Mayo	Junio	Julio	Agosto	Septiembre	Octubre	Noviembre	Diciembre	TOTAL
55053	0.00	0.00	0.00	0.00	0.00	0.00	0.00	0.00	0.00	0.00	0.00	0.00	0.00
55054	0.00	0.00	0.00	0.00	0.00	0.00	0.00	0.00	0.00	0.00	0.00	0.00	0.00
<b>Resultado</b>	0.00	0.00	0.00	0.00	0.00	0.00	0.00	0.00	0.00	0.00	0.00	0.00	0.00
Meta Realizada													
Var	Enero	Febrero	Marzo	Abril	Mayo	Junio	Julio	Agosto	Septiembre	Octubre	Noviembre	Diciembre	TOTAL
55053	0.00	0.00	0.00	0.00	0.00	0.00	0.00	0.00	0.00	0.00	0.00	0.00	0.00
55054	0.00	0.00	0.00	0.00	0.00	0.00	0.00	0.00	0.00	0.00	0.00	0.00	0.00
<b>Resultado</b>	0.00	0.00	0.00	0.00	0.00	0.00	0.00	0.00	0.00	0.00	0.00	0.00	0.00
Avances del Indicador													
<b>Avance en el mes:</b>						0.00		<b>Avance al mes:</b>				0.00	
<b>Programado en el mes:</b>						0.00		<b>Programado al mes:</b>				0.00	
<b>% de cumplimiento:</b>						0.00		<b>% de cumplimiento:</b>				0.00	





Reporte al mes de Septiembre de 2025

CDF.E.K.121.M Infraestructura de Agua Potable y Alcantarillado Sanitario  
[F2] Proporción de viviendas particulares con servicio de agua potable.

<b>Nombre del PP o AI al que pertenece:</b>	CDF.E.K.121.M Infraestructura de Agua Potable y Alcantarillado Sanitario		
<b>UR responsable del indicador:</b>	Comisión del Agua del Estado de Veracruz		
<b>Dependencia o entidad responsable:</b>	Comisión del Agua del Estado de Veracruz		
	<b>Nivel del objetivo del PP que mide:</b>	Fin	
<b>Beneficiario:</b>	Localidad		

**Características del Indicador**

<b>Fórmula :</b>	(Número de viviendas particulares con servicio de agua potable/Total de viviendas particulares en el Estado)*100											
<b>Tipo fórmula:</b>	Eficacia programática	<b>Frecuencia:</b>	Anual	<b>Dimensión:</b>	Eficacia	<b>Sentido:</b>	Ascendente	<b>Tipo:</b>	Estrategico			
<b>Número de viviendas particulares con servicio de agua potable (55055)</b>	<b>Total de viviendas particulares en el Estado (55056)</b>											
<b>Unidad de medida:</b>	Vivienda	<b>Tipo acumulado:</b>	SUMATORIA		<b>Unidad de medida:</b>	Vivienda	<b>Tipo acumulado:</b>	SUMATORIA				

**Metas del Indicador**

**Meta Programada**

Var	Enero	Febrero	Marzo	Abril	Mayo	Junio	Julio	Agosto	Septiembre	Octubre	Noviembre	Diciembre	TOTAL
55055	0.00	0.00	0.00	0.00	0.00	0.00	0.00	0.00	0.00	0.00	0.00	0.00	0.00
55056	0.00	0.00	0.00	0.00	0.00	0.00	0.00	0.00	0.00	0.00	0.00	0.00	0.00
<b>Resultado</b>	0.00	0.00	0.00	0.00	0.00	0.00	0.00	0.00	0.00	0.00	0.00	0.00	0.00

**Meta Realizada**

Var	Enero	Febrero	Marzo	Abril	Mayo	Junio	Julio	Agosto	Septiembre	Octubre	Noviembre	Diciembre	TOTAL
55055	0.00	0.00	0.00	0.00	0.00	0.00	0.00	0.00	0.00	0.00	0.00	0.00	0.00
55056	0.00	0.00	0.00	0.00	0.00	0.00	0.00	0.00	0.00	0.00	0.00	0.00	0.00
<b>Resultado</b>	0.00	0.00	0.00	0.00	0.00	0.00	0.00	0.00	0.00	0.00	0.00	0.00	0.00

**Avances del Indicador**

<b>Avance en el mes:</b>	0.00	<b>Avance al mes:</b>	0.00
<b>Programado en el mes:</b>	0.00	<b>Programado al mes:</b>	0.00
<b>% de cumplimiento:</b>	0.00	<b>% de cumplimiento:</b>	0.00

Reporte al mes de Septiembre de 2025

CDF.E.K.121.M Infraestructura de Agua Potable y Alcantarillado Sanitario  
[P2] Proporción de habitantes que cuentan con servicio de agua potable

<b>Nombre del PP o AI al que pertenece:</b>	CDF.E.K.121.M Infraestructura de Agua Potable y Alcantarillado Sanitario		
<b>UR responsable del indicador:</b>	Comisión del Agua del Estado de Veracruz		
<b>Dependencia o entidad responsable:</b>	Comisión del Agua del Estado de Veracruz		
<b>Beneficiario:</b>	Localidad	<b>Nivel del objetivo del PP que mide:</b>	Proposito

Características del Indicador

<b>Fórmula :</b>	(Total de habitantes con servicio de agua potable/Total de habitantes en el Estado)*100											
<b>Tipo fórmula:</b>	Eficacia programática	<b>Frecuencia:</b>	Anual	<b>Dimensión:</b>	Eficacia	<b>Sentido:</b>	Ascendente	<b>Tipo:</b>	Estrategico			
<b>Total de habitantes con servicio de agua potable (55059)</b>	<b>Total de habitantes en el Estado (55060)</b>											
<b>Unidad de medida:</b>	Habitante	<b>Tipo acumulado:</b>	SUMATORIA	<b>Unidad de medida:</b>	Habitante	<b>Tipo acumulado:</b>	SUMATORIA					

Metas del Indicador

Meta Programada

Var	Enero	Febrero	Marzo	Abril	Mayo	Junio	Julio	Agosto	Septiembre	Octubre	Noviembre	Diciembre	TOTAL
55059	0.00	0.00	0.00	0.00	0.00	0.00	0.00	0.00	0.00	0.00	0.00	0.00	0.00
55060	0.00	0.00	0.00	0.00	0.00	0.00	0.00	0.00	0.00	0.00	0.00	0.00	0.00
<b>Resultado</b>	0.00	0.00	0.00	0.00	0.00	0.00	0.00	0.00	0.00	0.00	0.00	0.00	0.00

Meta Realizada

Var	Enero	Febrero	Marzo	Abril	Mayo	Junio	Julio	Agosto	Septiembre	Octubre	Noviembre	Diciembre	TOTAL
55059	0.00	0.00	0.00	0.00	0.00	0.00	0.00	0.00	0.00	0.00	0.00	0.00	0.00
55060	0.00	0.00	0.00	0.00	0.00	0.00	0.00	0.00	0.00	0.00	0.00	0.00	0.00
<b>Resultado</b>	0.00	0.00	0.00	0.00	0.00	0.00	0.00	0.00	0.00	0.00	0.00	0.00	0.00

Avances del Indicador

<b>Avance en el mes:</b>	0.00	<b>Avance al mes:</b>	0.00
<b>Programado en el mes:</b>	0.00	<b>Programado al mes:</b>	0.00
<b>% de cumplimiento:</b>	0.00	<b>% de cumplimiento:</b>	0.00

Reporte al mes de Septiembre de 2025

CDF.E.K.121.M Infraestructura de Agua Potable y Alcantarillado Sanitario  
[P1] Proporción de habitantes con servicio de alcantarillado sanitario.

<b>Nombre del PP o AI al que pertenece:</b>	CDF.E.K.121.M Infraestructura de Agua Potable y Alcantarillado Sanitario		
<b>UR responsable del indicador:</b>	Comisión del Agua del Estado de Veracruz		
<b>Dependencia o entidad responsable:</b>	Comisión del Agua del Estado de Veracruz		
<b>Beneficiario:</b>	Localidad	<b>Nivel del objetivo del PP que mide:</b>	Proposito

**Características del Indicador**

<b>Fórmula :</b>	(Total de habitantes con servicio de alcantarillado sanitario/Total de habitantes en el Estado)*100											
<b>Tipo fórmula:</b>	Eficacia programática	<b>Frecuencia:</b>	Anual	<b>Dimensión:</b>	Eficacia	<b>Sentido:</b>	Ascendente	<b>Tipo:</b>	Estrategico			
<b>Total de habitantes con servicio de alcantarillado sanitario (55057)</b>	<b>Total de habitantes en el Estado (55058)</b>											
<b>Unidad de medida:</b>	Habitante	<b>Tipo acumulado:</b>	SUMATORIA	<b>Unidad de medida:</b>	Habitante	<b>Tipo acumulado:</b>	SUMATORIA					

**Metas del Indicador**

**Meta Programada**

Var	Enero	Febrero	Marzo	Abril	Mayo	Junio	Julio	Agosto	Septiembre	Octubre	Noviembre	Diciembre	TOTAL
55057	0.00	0.00	0.00	0.00	0.00	0.00	0.00	0.00	0.00	0.00	0.00	0.00	0.00
55058	0.00	0.00	0.00	0.00	0.00	0.00	0.00	0.00	0.00	0.00	0.00	0.00	0.00
<b>Resultado</b>	0.00	0.00	0.00	0.00	0.00	0.00	0.00	0.00	0.00	0.00	0.00	0.00	0.00

**Meta Realizada**

Var	Enero	Febrero	Marzo	Abril	Mayo	Junio	Julio	Agosto	Septiembre	Octubre	Noviembre	Diciembre	TOTAL
55057	0.00	0.00	0.00	0.00	0.00	0.00	0.00	0.00	0.00	0.00	0.00	0.00	0.00
55058	0.00	0.00	0.00	0.00	0.00	0.00	0.00	0.00	0.00	0.00	0.00	0.00	0.00
<b>Resultado</b>	0.00	0.00	0.00	0.00	0.00	0.00	0.00	0.00	0.00	0.00	0.00	0.00	0.00

**Avances del Indicador**

<b>Avance en el mes:</b>	0.00	<b>Avance al mes:</b>	0.00
<b>Programado en el mes:</b>	0.00	<b>Programado al mes:</b>	0.00
<b>% de cumplimiento:</b>	0.00	<b>% de cumplimiento:</b>	0.00

Reporte al mes de Septiembre de 2025

CDF E.K.121.M Infraestructura de Agua Potable y Alcantarillado Sanitario																			
C1 Promedio de inversión en infraestructura de alcantarillado sanitario por habitante																			
<b>Nombre del PP o AI al que pertenece:</b>		CDF.E.K.121.M Infraestructura de Agua Potable y Alcantarillado Sanitario																	
<b>UR responsable del indicador:</b>		Comisión del Agua del Estado de Veracruz																	
<b>Dependencia o entidad responsable:</b>		Comisión del Agua del Estado de Veracruz																	
<b>Beneficiario:</b>		Localidad						<b>Nivel del objetivo del PP que mide:</b>			Componente								
Características del Indicador																			
<b>Fórmula :</b>		(Inversión realizada en alcantarillado sanitario en el año/Habitantes beneficiados con obras de alcantarillado sanitario en el año)																	
<b>Tipo fórmula:</b>		Razón o promedio		<b>Frecuencia:</b>		Anual		<b>Dimensión:</b>		Economía		<b>Sentido:</b>		Ascendente		<b>Tipo:</b>		Gestion	
Inversión realizada en alcantarillado sanitario en el año (55061)							Habitantes beneficiados con obras de alcantarillado sanitario en el año (55062)												
<b>Unidad de medida:</b>		Pesos		<b>Tipo acumulado:</b>		SUMATORIA		<b>Unidad de medida:</b>		Habitante		<b>Tipo acumulado:</b>		SUMATORIA					
Metas del Indicador																			
Meta Programada																			
Var	Enero	Febrero	Marzo	Abril	Mayo	Junio	Julio	Agosto	Septiembre	Octubre	Noviembre	Diciembre	TOTAL						
55061	0.00	0.00	0.00	0.00	0.00	0.00	0.00	0.00	0.00	0.00	0.00	0.00	0.00						
55062	0.00	0.00	0.00	0.00	0.00	0.00	0.00	0.00	0.00	0.00	0.00	0.00	0.00						
<b>Resultado</b>	0.00	0.00	0.00	0.00	0.00	0.00	0.00	0.00	0.00	0.00	0.00	0.00	0.00						
Meta Realizada																			
Var	Enero	Febrero	Marzo	Abril	Mayo	Junio	Julio	Agosto	Septiembre	Octubre	Noviembre	Diciembre	TOTAL						
55061	0.00	0.00	0.00	0.00	0.00	0.00	0.00	0.00	0.00	0.00	0.00	0.00	0.00						
55062	0.00	0.00	0.00	0.00	0.00	0.00	0.00	0.00	0.00	0.00	0.00	0.00	0.00						
<b>Resultado</b>	0.00	0.00	0.00	0.00	0.00	0.00	0.00	0.00	0.00	0.00	0.00	0.00	0.00						
Avances del Indicador																			
<b>Avance en el mes:</b>		0.00						<b>Avance al mes:</b>			0.00								
<b>Programado en el mes:</b>		0.00						<b>Programado al mes:</b>			0.00								
<b>% de cumplimiento:</b>		0.00						<b>% de cumplimiento:</b>			0.00								

Reporte al mes de Septiembre de 2025

CDF E.K.121.M Infraestructura de Agua Potable y Alcantarillado Sanitario  
C2 Promedio de inversión en infraestructura de agua potable por habitante

<b>Nombre del PP o AI al que pertenece:</b>	CDF.E.K.121.M Infraestructura de Agua Potable y Alcantarillado Sanitario		
<b>UR responsable del indicador:</b>	Comisión del Agua del Estado de Veracruz		
<b>Dependencia o entidad responsable:</b>	Comisión del Agua del Estado de Veracruz		
<b>Beneficiario:</b>	Localidad	<b>Nivel del objetivo del PP que mide:</b>	Componente

**Características del Indicador**

<b>Fórmula :</b>	(Inversión realizada en agua potable en el año/Habitantes beneficiados con obras de agua potable en el año)											
<b>Tipo fórmula:</b>	Razón o promedio	<b>Frecuencia:</b>	Anual	<b>Dimensión:</b>	Economía	<b>Sentido:</b>	Ascendente	<b>Tipo:</b>	Gestion			
<b>Inversión realizada en agua potable en el año (55063)</b>	<b>Habitantes beneficiados con obras de agua potable en el año (55064)</b>											
<b>Unidad de medida:</b>	Pesos	<b>Tipo acumulado:</b>	SUMATORIA	<b>Unidad de medida:</b>	Habitante	<b>Tipo acumulado:</b>	SUMATORIA					

**Metas del Indicador**

**Meta Programada**

Var	Enero	Febrero	Marzo	Abril	Mayo	Junio	Julio	Agosto	Septiembre	Octubre	Noviembre	Diciembre	TOTAL
55063	0.00	0.00	0.00	0.00	0.00	0.00	0.00	0.00	0.00	0.00	0.00	0.00	0.00
55064	0.00	0.00	0.00	0.00	0.00	0.00	0.00	0.00	0.00	0.00	0.00	0.00	0.00
<b>Resultado</b>	0.00	0.00	0.00	0.00	0.00	0.00	0.00	0.00	0.00	0.00	0.00	0.00	0.00

**Meta Realizada**

Var	Enero	Febrero	Marzo	Abril	Mayo	Junio	Julio	Agosto	Septiembre	Octubre	Noviembre	Diciembre	TOTAL
55063	0.00	0.00	0.00	0.00	0.00	0.00	0.00	0.00	0.00	0.00	0.00	0.00	0.00
55064	0.00	0.00	0.00	0.00	0.00	0.00	0.00	0.00	0.00	0.00	0.00	0.00	0.00
<b>Resultado</b>	0.00	0.00	0.00	0.00	0.00	0.00	0.00	0.00	0.00	0.00	0.00	0.00	0.00

**Avances del Indicador**

<b>Avance en el mes:</b>	0.00	<b>Avance al mes:</b>	0.00
<b>Programado en el mes:</b>	0.00	<b>Programado al mes:</b>	0.00
<b>% de cumplimiento:</b>	0.00	<b>% de cumplimiento:</b>	0.00

Reporte al mes de Septiembre de 2025

CDF.E.K.121.M Infraestructura de Agua Potable y Alcantarillado Sanitario  
[A3C1] Eficacia presupuestal en construcción y/o rehabilitación infraestructura de alcantarillado sanitario.

<b>Nombre del PP o AI al que pertenece:</b>	CDF.E.K.121.M Infraestructura de Agua Potable y Alcantarillado Sanitario		
<b>UR responsable del indicador:</b>	Comisión del Agua del Estado de Veracruz		
<b>Dependencia o entidad responsable:</b>	Comisión del Agua del Estado de Veracruz		
<b>Beneficiario:</b>	Localidad	<b>Nivel del objetivo del PP que mide:</b>	Actividad

**Características del Indicador**

<b>Fórmula :</b>	(Presupuesto ejercido en construcción y/o rehabilitación infraestructura de alc. Sanitario/Presupuesto prog. en construcción y/o rehabilitación de infraestructura alc. Sanitario)*100											
<b>Tipo fórmula:</b>	Eficacia programática	<b>Frecuencia:</b>	Trimestral	<b>Dimensión:</b>	Economía	<b>Sentido:</b>	Constante	<b>Tipo:</b>	Gestion			
<b>Presupuesto ejercido en construcción y/o rehabilitación infraestructura de alc. Sanitario (55069)</b>	<b>Presupuesto prog. en construcción y/o rehabilitación de infraestructura alc. Sanitario (55070)</b>											
<b>Unidad de medida:</b>	Pesos	<b>Tipo acumulado:</b>	SUMATORIA	<b>Unidad de medida:</b>	Pesos	<b>Tipo acumulado:</b>	SUMATORIA					

**Metas del Indicador**

**Meta Programada**

Var	Enero	Febrero	Marzo	Abril	Mayo	Junio	Julio	Agosto	Septiembre	Octubre	Noviembre	Diciembre	TOTAL
55069	0.00	0.00	0.00	0.00	0.00	0.00	0.00	0.00	0.00	0.00	0.00	0.00	0.00
55070	0.00	0.00	0.00	0.00	0.00	0.00	0.00	0.00	0.00	0.00	0.00	0.00	0.00
<b>Resultado</b>	0.00	0.00	0.00	0.00	0.00	0.00	0.00	0.00	0.00	0.00	0.00	0.00	0.00

**Meta Realizada**

Var	Enero	Febrero	Marzo	Abril	Mayo	Junio	Julio	Agosto	Septiembre	Octubre	Noviembre	Diciembre	TOTAL
55069	0.00	0.00	0.00	0.00	0.00	0.00	0.00	0.00	0.00	0.00	0.00	0.00	0.00
55070	0.00	0.00	0.00	0.00	0.00	0.00	0.00	0.00	0.00	0.00	0.00	0.00	0.00
<b>Resultado</b>	0.00	0.00	0.00	0.00	0.00	0.00	0.00	0.00	0.00	0.00	0.00	0.00	0.00

**Avances del Indicador**

<b>Avance en el mes:</b>	0.00	<b>Avance al mes:</b>	0.00
<b>Programado en el mes:</b>	0.00	<b>Programado al mes:</b>	0.00
<b>% de cumplimiento:</b>	0.00	<b>% de cumplimiento:</b>	0.00



**Gobierno del Estado de Veracruz de Ignacio de la Llave**  
Presupuesto Basado en Resultados - Sistema de Evaluación del Desempeño  
Reporte de Avance de Indicadores y Justificaciones

Reporte al mes de Septiembre de 2025

Justificación del Incumplimiento del Indicador por Mes		
	Justificación	Adjunto
Marzo	El indicador no cuenta con programación en este periodo.	NO
Junio	El indicador no cuenta con programación en este periodo.	NO
Septiembre	El indicador no cuenta con programación en este periodo.	NO

A

↓

X

**Gobierno del Estado de Veracruz de Ignacio de la Llave**  
Presupuesto Basado en Resultados - Sistema de Evaluación del Desempeño  
Reporte de Avance de Indicadores y Justificaciones

Fecha de emisión: 02/10/2025

Reporte al mes de Septiembre de 2025

CDF.E.K.121.M Infraestructura de Agua Potable y Alcantarillado Sanitario [A5C1] Proporción rural de habitantes con servicio nuevo de alcantarillado sanitario.													
<b>Nombre del PP o AI al que pertenece:</b>		CDF.E.K.121.M Infraestructura de Agua Potable y Alcantarillado Sanitario											
<b>UR responsable del indicador:</b>		Comisión del Agua del Estado de Veracruz											
<b>Dependencia o entidad responsable:</b>		Comisión del Agua del Estado de Veracruz											
<b>Beneficiario:</b>		<b>Nivel del objetivo del PP que mide:</b>						Actividad					
		Localidad											
Características del Indicador													
<b>Fórmula :</b>		(Hab. en localidades rurales dotados por primera vez con servicio formal de alc. sanitario/Total de habitantes sin servicio en localidades rurales en el año base)*100											
<b>Tipo fórmula:</b>		Eficacia programática		<b>Frecuencia:</b> Anual		<b>Dimensión:</b> Eficacia		<b>Sentido:</b> Ascendente		<b>Tipo:</b> Gestion			
<b>Hab. en localidades rurales dotados por primera vez con servicio formal de alc. sanitario (55073)</b>		<b>Total de habitantes sin servicio en localidades rurales en el año base (55074)</b>											
<b>Unidad de medida:</b> Habitante		<b>Tipo acumulado:</b> SUMATORIA				<b>Unidad de medida:</b> Habitante				<b>Tipo acumulado:</b> SUMATORIA			
Metas del Indicador													
Meta Programada													
Var	Enero	Febrero	Marzo	Abril	Mayo	Junio	Julio	Agosto	Septiembre	Octubre	Noviembre	Diciembre	TOTAL
55073	0.00	0.00	0.00	0.00	0.00	0.00	0.00	0.00	0.00	0.00	0.00	0.00	0.00
55074	0.00	0.00	0.00	0.00	0.00	0.00	0.00	0.00	0.00	0.00	0.00	0.00	0.00
<b>Resultado</b>	0.00	0.00	0.00	0.00	0.00	0.00	0.00	0.00	0.00	0.00	0.00	0.00	0.00
Meta Realizada													
Var	Enero	Febrero	Marzo	Abril	Mayo	Junio	Julio	Agosto	Septiembre	Octubre	Noviembre	Diciembre	TOTAL
55073	0.00	0.00	0.00	0.00	0.00	0.00	0.00	0.00	0.00	0.00	0.00	0.00	0.00
55074	0.00	0.00	0.00	0.00	0.00	0.00	0.00	0.00	0.00	0.00	0.00	0.00	0.00
<b>Resultado</b>	0.00	0.00	0.00	0.00	0.00	0.00	0.00	0.00	0.00	0.00	0.00	0.00	0.00
Avances del Indicador													
<b>Avance en el mes:</b>		0.00						<b>Avance al mes:</b>		0.00			
<b>Programado en el mes:</b>		0.00						<b>Programado al mes:</b>		0.00			
<b>% de cumplimiento:</b>		0.00						<b>% de cumplimiento:</b>		0.00			

Reporte al mes de Septiembre de 2025

CDF.E.K.121.M Infraestructura de Agua Potable y Alcantarillado Sanitario  
[A4C1] Proporción urbana de habitantes con servicio nuevo de alcantarillado sanitario.

<b>Nombre del PP o AI al que pertenece:</b>	CDF.E.K.121.M Infraestructura de Agua Potable y Alcantarillado Sanitario		
<b>UR responsable del indicador:</b>	Comisión del Agua del Estado de Veracruz		
<b>Dependencia o entidad responsable:</b>	Comisión del Agua del Estado de Veracruz		
<b>Beneficiario:</b>	Localidad	<b>Nivel del objetivo del PP que mide:</b>	Actividad

**Características del Indicador**

<b>Fórmula :</b>	(Hab. de zona urbana dotados por primera vez con servicio de alc. sanitario en el año/Total de habitantes sin servicio en zonas urbanas en el año base)*100											
<b>Tipo fórmula:</b>	Eficacia programática	<b>Frecuencia:</b>	Anual	<b>Dimensión:</b>	Eficacia	<b>Sentido:</b>	Ascendente	<b>Tipo:</b>	Gestion			
<b>Hab. de zona urbana dotados por primera vez con servicio de alc. sanitario en el año (55071)</b>	<b>Total de habitantes sin servicio en zonas urbanas en el año base (55072)</b>											
<b>Unidad de medida:</b>	Habitante	<b>Tipo acumulado:</b>	SUMATORIA	<b>Unidad de medida:</b>	Habitante	<b>Tipo acumulado:</b>	SUMATORIA					

**Metas del Indicador**

**Meta Programada**

Var	Enero	Febrero	Marzo	Abril	Mayo	Junio	Julio	Agosto	Septiembre	Octubre	Noviembre	Diciembre	TOTAL
55071	0.00	0.00	0.00	0.00	0.00	0.00	0.00	0.00	0.00	0.00	0.00	0.00	0.00
55072	0.00	0.00	0.00	0.00	0.00	0.00	0.00	0.00	0.00	0.00	0.00	0.00	0.00
<b>Resultado</b>	0.00	0.00	0.00	0.00	0.00	0.00	0.00	0.00	0.00	0.00	0.00	0.00	0.00

**Meta Realizada**

Var	Enero	Febrero	Marzo	Abril	Mayo	Junio	Julio	Agosto	Septiembre	Octubre	Noviembre	Diciembre	TOTAL
55071	0.00	0.00	0.00	0.00	0.00	0.00	0.00	0.00	0.00	0.00	0.00	0.00	0.00
55072	0.00	0.00	0.00	0.00	0.00	0.00	0.00	0.00	0.00	0.00	0.00	0.00	0.00
<b>Resultado</b>	0.00	0.00	0.00	0.00	0.00	0.00	0.00	0.00	0.00	0.00	0.00	0.00	0.00

**Avances del Indicador**

<b>Avance en el mes:</b>	0.00	<b>Avance al mes:</b>	0.00
<b>Programado en el mes:</b>	0.00	<b>Programado al mes:</b>	0.00
<b>% de cumplimiento:</b>	0.00	<b>% de cumplimiento:</b>	0.00



**Gobierno del Estado de Veracruz de Ignacio de la Llave**  
Presupuesto Basado en Resultados - Sistema de Evaluación del Desempeño  
Reporte de Avance de Indicadores y Justificaciones

Reporte al mes de Septiembre de 2025

CDF E.K.121.M Infraestructura de Agua Potable y Alcantarillado Sanitario  
A6C1] Proporción rural población masculina con servicio nuevo de alcantarillado sanitario.

<b>Nombre del PP o AI al que pertenece:</b>	CDF.E.K.121.M Infraestructura de Agua Potable y Alcantarillado Sanitario		
<b>UR responsable del indicador:</b>	Comisión del Agua del Estado de Veracruz		
<b>Dependencia o entidad responsable:</b>	Comisión del Agua del Estado de Veracruz		
<b>Beneficiario:</b>	Localidad	<b>Nivel del objetivo del PP que mide:</b>	Actividad

**Características del Indicador**

<b>Fórmula :</b>	(Pob. masculina en loc. rurales dotados por primera vez con servicio formal alc. sanitario/Total pob. masculina sin servicio de alc. sanitario en localidades rurales en el año base)*100											
<b>Tipo fórmula:</b>	Eficacia programática	<b>Frecuencia:</b>	Anual	<b>Dimensión:</b>	Eficacia	<b>Sentido:</b>	Ascendente	<b>Tipo:</b>	Gestion			
<b>Pob. masculina en loc. rurales dotados por primera vez con servicio formal alc. sanitario (55075)</b>	<b>Total pob. masculina sin servicio de alc. sanitario en localidades rurales en el año base (55076)</b>											
<b>Unidad de medida:</b>	Habitante	<b>Tipo acumulado:</b>	SUMATORIA	<b>Unidad de medida:</b>	Habitante	<b>Tipo acumulado:</b>	SUMATORIA					

**Metas del Indicador**

**Meta Programada**

Var	Enero	Febrero	Marzo	Abril	Mayo	Junio	Julio	Agosto	Septiembre	Octubre	Noviembre	Diciembre	TOTAL
55075	0.00	0.00	0.00	0.00	0.00	0.00	0.00	0.00	0.00	0.00	0.00	0.00	0.00
55076	0.00	0.00	0.00	0.00	0.00	0.00	0.00	0.00	0.00	0.00	0.00	0.00	0.00
<b>Resultado</b>	0.00	0.00	0.00	0.00	0.00	0.00	0.00	0.00	0.00	0.00	0.00	0.00	0.00

**Meta Realizada**

Var	Enero	Febrero	Marzo	Abril	Mayo	Junio	Julio	Agosto	Septiembre	Octubre	Noviembre	Diciembre	TOTAL
55075	0.00	0.00	0.00	0.00	0.00	0.00	0.00	0.00	0.00	0.00	0.00	0.00	0.00
55076	0.00	0.00	0.00	0.00	0.00	0.00	0.00	0.00	0.00	0.00	0.00	0.00	0.00
<b>Resultado</b>	0.00	0.00	0.00	0.00	0.00	0.00	0.00	0.00	0.00	0.00	0.00	0.00	0.00

**Avances del Indicador**

<b>Avance en el mes:</b>	0.00	<b>Avance al mes:</b>	0.00
<b>Programado en el mes:</b>	0.00	<b>Programado al mes:</b>	0.00
<b>% de cumplimiento:</b>	0.00	<b>% de cumplimiento:</b>	0.00

**Gobierno del Estado de Veracruz de Ignacio de la Llave**  
Presupuesto Basado en Resultados - Sistema de Evaluación del Desempeño  
Reporte de Avance de Indicadores y Justificaciones

Fecha de emisión: 02/10/2025

Reporte al mes de Septiembre de 2025

CDF.E.K.121.M Infraestructura de Agua Potable y Alcantarillado Sanitario													
[A7C1] Proporción rural población femenina con servicio nuevo de alcantarillado sanitario													
<b>Nombre del PP o AI al que pertenece:</b>	CDF.E.K.121.M Infraestructura de Agua Potable y Alcantarillado Sanitario												
<b>UR responsable del indicador:</b>	Comisión del Agua del Estado de Veracruz												
<b>Dependencia o entidad responsable:</b>	Comisión del Agua del Estado de Veracruz												
<b>Beneficiario:</b>	Localidad										<b>Nivel del objetivo del PP que mide:</b>	Actividad	
Características del Indicador													
<b>Fórmula :</b>	(Pop. femenina en loc. rurales dotada por primera vez con servicio formal de alc.sanitario/Total de población femenina sin servicio de alc. sanitario en loc. rurales en el año base)*100												
<b>Tipo fórmula:</b>	Eficacia programática	<b>Frecuencia:</b>	Anual	<b>Dimensión:</b>	Eficacia	<b>Sentido:</b>	Ascendente	<b>Tipo:</b>	Gestion				
Pop. femenina en loc. rurales dotada por primera vez con servicio formal de alc.sanitario (55077) Total de población femenina sin servicio de alc. sanitario en loc. rurales en el año base (55078)													
<b>Unidad de medida:</b>	Habitante	<b>Tipo acumulado:</b>	SUMATORIA	<b>Unidad de medida:</b>	Habitante	<b>Tipo acumulado:</b>	SUMATORIA						
Metas del Indicador													
Meta Programada													
Var	Enero	Febrero	Marzo	Abril	Mayo	Junio	Julio	Agosto	Septiembre	Octubre	Noviembre	Diciembre	TOTAL
55077	0.00	0.00	0.00	0.00	0.00	0.00	0.00	0.00	0.00	0.00	0.00	0.00	0.00
55078	0.00	0.00	0.00	0.00	0.00	0.00	0.00	0.00	0.00	0.00	0.00	0.00	0.00
<b>Resultado</b>	0.00	0.00	0.00	0.00	0.00	0.00	0.00	0.00	0.00	0.00	0.00	0.00	0.00
Meta Realizada													
Var	Enero	Febrero	Marzo	Abril	Mayo	Junio	Julio	Agosto	Septiembre	Octubre	Noviembre	Diciembre	TOTAL
55077	0.00	0.00	0.00	0.00	0.00	0.00	0.00	0.00	0.00	0.00	0.00	0.00	0.00
55078	0.00	0.00	0.00	0.00	0.00	0.00	0.00	0.00	0.00	0.00	0.00	0.00	0.00
<b>Resultado</b>	0.00	0.00	0.00	0.00	0.00	0.00	0.00	0.00	0.00	0.00	0.00	0.00	0.00
Avances del Indicador													
<b>Avance en el mes:</b>						0.00	<b>Avance al mes:</b>						0.00
<b>Programado en el mes:</b>						0.00	<b>Programado al mes:</b>						0.00
<b>% de cumplimiento:</b>						0.00	<b>% de cumplimiento:</b>						0.00

Reporte al mes de Septiembre de 2025

CDF.E.K.121.M Infraestructura de Agua Potable y Alcantarillado Sanitario													
[A8C1] Proporción urbana población masculina con servicio nuevo de alcantarillado sanitario.													
<b>Nombre del PP o AI al que pertenece:</b>		CDF.E.K.121.M Infraestructura de Agua Potable y Alcantarillado Sanitario											
<b>UR responsable del indicador:</b>		Comisión del Agua del Estado de Veracruz											
<b>Dependencia o entidad responsable:</b>		Comisión del Agua del Estado de Veracruz											
<b>Beneficiario:</b>		Localidad						<b>Nivel del objetivo del PP que mide:</b>			Actividad		
Características del Indicador													
<b>Fórmula :</b>		(Pob. masculina en loc. urbanas dotados por primera vez con servicio formal alc. Sanitario/Total población masculina sin servicio de alc. sanitario en zonas urbanas en el año base)*100											
<b>Tipo fórmula:</b>		Eficacia programática		<b>Frecuencia:</b> Anual		<b>Dimensión:</b> Eficacia		<b>Sentido:</b> Ascendente		<b>Tipo:</b> Gestion			
<b>Pob. masculina en loc. urbanas dotados por primera vez con servicio formal alc. Sanitario (55079)</b>						<b>Total población masculina sin servicio de alc. sanitario en zonas urbanas en el año base (55080)</b>							
<b>Unidad de medida:</b> Habitante		<b>Tipo acumulado:</b> SUMATORIA				<b>Unidad de medida:</b> Habitante		<b>Tipo acumulado:</b> SUMATORIA					
Metas del Indicador													
Meta Programada													
Var	Enero	Febrero	Marzo	Abril	Mayo	Junio	Julio	Agosto	Septiembre	Octubre	Noviembre	Diciembre	TOTAL
55079	0.00	0.00	0.00	0.00	0.00	0.00	0.00	0.00	0.00	0.00	0.00	0.00	0.00
55080	0.00	0.00	0.00	0.00	0.00	0.00	0.00	0.00	0.00	0.00	0.00	0.00	0.00
<b>Resultado</b>	0.00	0.00	0.00	0.00	0.00	0.00	0.00	0.00	0.00	0.00	0.00	0.00	0.00
Meta Realizada													
Var	Enero	Febrero	Marzo	Abril	Mayo	Junio	Julio	Agosto	Septiembre	Octubre	Noviembre	Diciembre	TOTAL
55079	0.00	0.00	0.00	0.00	0.00	0.00	0.00	0.00	0.00	0.00	0.00	0.00	0.00
55080	0.00	0.00	0.00	0.00	0.00	0.00	0.00	0.00	0.00	0.00	0.00	0.00	0.00
<b>Resultado</b>	0.00	0.00	0.00	0.00	0.00	0.00	0.00	0.00	0.00	0.00	0.00	0.00	0.00
Avances del Indicador													
<b>Avance en el mes:</b>		0.00						<b>Avance al mes:</b>			0.00		
<b>Programado en el mes:</b>		0.00						<b>Programado al mes:</b>			0.00		
<b>% de cumplimiento:</b>		0.00						<b>% de cumplimiento:</b>			0.00		

Reporte al mes de Septiembre de 2025

CDF.E.K.121.M Infraestructura de Agua Potable y Alcantarillado Sanitario [A9C1] Proporción urbana población femenina con servicio nuevo de alcantarillado sanitario.															
<b>Nombre del PP o AI al que pertenece:</b>		CDF.E.K.121.M Infraestructura de Agua Potable y Alcantarillado Sanitario													
<b>UR responsable del indicador:</b>		Comisión del Agua del Estado de Veracruz													
<b>Dependencia o entidad responsable:</b>		Comisión del Agua del Estado de Veracruz													
<b>Beneficiario:</b>		<b>Nivel del objetivo del PP que mide:</b>						<b>Actividad</b>							
		Localidad													
Características del Indicador															
<b>Fórmula :</b>		(Pob. femenina en loc.urbanas dotada por primera vez con servicio formal de alc. sanitario/Total de población femenina sin servicio de alc. sanitario en zonas urbanas en el año base)*100													
<b>Tipo fórmula:</b>		Eficacia programática		<b>Frecuencia:</b> Anual		<b>Dimensión:</b> Eficacia		<b>Sentido:</b> Ascendente		<b>Tipo:</b> Gestion					
Pob. femenina en loc.urbanas dotada por primera vez con servicio formal de alc. sanitario (55081)						Total de población femenina sin servicio de alc. sanitario en zonas urbanas en el año base (55082)									
<b>Unidad de medida:</b> Habitante		<b>Tipo acumulado:</b> SUMATORIA				<b>Unidad de medida:</b> Habitante		<b>Tipo acumulado:</b> SUMATORIA							
Metas del Indicador															
Meta Programada															
Var	Enero	Febrero	Marzo	Abril	Mayo	Junio	Julio	Agosto	Septiembre	Octubre	Noviembre	Diciembre	TOTAL		
55081	0.00	0.00	0.00	0.00	0.00	0.00	0.00	0.00	0.00	0.00	0.00	0.00	0.00		
55082	0.00	0.00	0.00	0.00	0.00	0.00	0.00	0.00	0.00	0.00	0.00	0.00	0.00		
<b>Resultado</b>	0.00	0.00	0.00	0.00	0.00	0.00	0.00	0.00	0.00	0.00	0.00	0.00	0.00		
Meta Realizada															
Var	Enero	Febrero	Marzo	Abril	Mayo	Junio	Julio	Agosto	Septiembre	Octubre	Noviembre	Diciembre	TOTAL		
55081	0.00	0.00	0.00	0.00	0.00	0.00	0.00	0.00	0.00	0.00	0.00	0.00	0.00		
55082	0.00	0.00	0.00	0.00	0.00	0.00	0.00	0.00	0.00	0.00	0.00	0.00	0.00		
<b>Resultado</b>	0.00	0.00	0.00	0.00	0.00	0.00	0.00	0.00	0.00	0.00	0.00	0.00	0.00		
Avances del Indicador															
<b>Avance en el mes:</b>		0.00						<b>Avance al mes:</b>				0.00			
<b>Programado en el mes:</b>		0.00						<b>Programado al mes:</b>				0.00			
<b>% de cumplimiento:</b>		0.00						<b>% de cumplimiento:</b>				0.00			

Reporte al mes de Septiembre de 2025

CDF.E.K.121.M Infraestructura de Agua Potable y Alcantarillado Sanitario																			
[A10C1] Eficacia presupuestal en construcción/rehabilitación infraestructura de alcantarillado sanitario FISE																			
<b>Nombre del PP o AI al que pertenece:</b>		CDF.E.K.121.M Infraestructura de Agua Potable y Alcantarillado Sanitario																	
<b>UR responsable del indicador:</b>		Comisión del Agua del Estado de Veracruz																	
<b>Dependencia o entidad responsable:</b>		Comisión del Agua del Estado de Veracruz																	
<b>Beneficiario:</b>		Localidad						<b>Nivel del objetivo del PP que mide:</b>			Actividad								
Características del Indicador																			
<b>Fórmula :</b>		(Presupuesto ejercido de FISE en la const. y/o rehabilitación infraestructura de alc. san./Presupuesto FISE prog. en la construcción-rehabilitación de infraestructura de alc. san.)*100																	
<b>Tipo fórmula:</b>		Eficacia programática		<b>Frecuencia:</b>		Trimestral		<b>Dimensión:</b>		Economía		<b>Sentido:</b>		Constante		<b>Tipo:</b>		Gestion	
<b>Presupuesto ejercido de FISE en la const. y/o rehabilitación infraestructura de alc. san. (55083)</b>		<b>Presupuesto FISE prog. en la construcción-rehabilitación de infraestructura de alc. san. (55084)</b>																	
<b>Unidad de medida:</b>		Pesos		<b>Tipo acumulado:</b>		SUMATORIA		<b>Unidad de medida:</b>		Pesos		<b>Tipo acumulado:</b>		SUMATORIA					
Metas del Indicador																			
Meta Programada																			
Var	Enero	Febrero	Marzo	Abril	Mayo	Junio	Julio	Agosto	Septiembre	Octubre	Noviembre	Diciembre	TOTAL						
55083	0.00	0.00	0.00	0.00	0.00	0.00	0.00	0.00	0.00	0.00	0.00	0.00	0.00						
55084	0.00	0.00	0.00	0.00	0.00	0.00	0.00	0.00	0.00	0.00	0.00	0.00	0.00						
<b>Resultado</b>	0.00	0.00	0.00	0.00	0.00	0.00	0.00	0.00	0.00	0.00	0.00	0.00	0.00						
Meta Realizada																			
Var	Enero	Febrero	Marzo	Abril	Mayo	Junio	Julio	Agosto	Septiembre	Octubre	Noviembre	Diciembre	TOTAL						
55083	0.00	0.00	0.00	0.00	0.00	0.00	0.00	0.00	0.00	0.00	0.00	0.00	0.00						
55084	0.00	0.00	0.00	0.00	0.00	0.00	0.00	0.00	0.00	0.00	0.00	0.00	0.00						
<b>Resultado</b>	0.00	0.00	0.00	0.00	0.00	0.00	0.00	0.00	0.00	0.00	0.00	0.00	0.00						
Avances del Indicador																			
<b>Avance en el mes:</b>		0.00						<b>Avance al mes:</b>			0.00								
<b>Programado en el mes:</b>		0.00						<b>Programado al mes:</b>			0.00								
<b>% de cumplimiento:</b>		0.00						<b>% de cumplimiento:</b>			0.00								



**Gobierno del Estado de Veracruz de Ignacio de la Llave**  
Presupuesto Basado en Resultados - Sistema de Evaluación del Desempeño  
Reporte de Avance de Indicadores y Justificaciones

Reporte al mes de Septiembre de 2025

Justificación del Incumplimiento del Indicador por Mes		
	Justificación	Adjunto
Marzo	El indicador no cuenta con programación en este periodo.	NO
Junio	El indicador no cuenta con programación en este periodo.	NO
Septiembre	El indicador no cuenta con programación en este periodo.	NO

*[Handwritten mark]*

*[Handwritten mark]*

*[Handwritten mark]*

Reporte al mes de Septiembre de 2025

CDF.E.K.121.M Infraestructura de Agua Potable y Alcantarillado Sanitario  
[A11C1] Proporción población masculina con servicio nuevo de alcantarillado sanitario FISE

<b>Nombre del PP o AI al que pertenece:</b>	CDF.E.K.121.M Infraestructura de Agua Potable y Alcantarillado Sanitario		
<b>UR responsable del indicador:</b>	Comisión del Agua del Estado de Veracruz		
<b>Dependencia o entidad responsable:</b>	Comisión del Agua del Estado de Veracruz		
<b>Beneficiario:</b>	Localidad	<b>Nivel del objetivo del PP que mide:</b>	Actividad

**Características del Indicador**

<b>Fórmula :</b>	(Población masculina con servicio de alcantarillado sanitario realizado con recursos FISE/Pob. masculina con servicio de alc. sanitario programada a beneficiar con recursos FISE)*100									
<b>Tipo fórmula:</b>	Eficacia programática	<b>Frecuencia:</b>	Anual	<b>Dimensión:</b>	Eficacia	<b>Sentido:</b>	Ascendente	<b>Tipo:</b>	Gestion	
<b>Población masculina con servicio de alcantarillado sanitario realizado con recursos FISE (55085)</b>	<b>Pob. masculina con servicio de alc. sanitario programada a beneficiar con recursos FISE (55086)</b>									
<b>Unidad de medida:</b>	Habitante	<b>Tipo acumulado:</b>	SUMATORIA	<b>Unidad de medida:</b>	Habitante	<b>Tipo acumulado:</b>	SUMATORIA			

**Metas del Indicador**

**Meta Programada**

Var	Enero	Febrero	Marzo	Abril	Mayo	Junio	Julio	Agosto	Septiembre	Octubre	Noviembre	Diciembre	TOTAL
55085	0.00	0.00	0.00	0.00	0.00	0.00	0.00	0.00	0.00	0.00	0.00	0.00	0.00
55086	0.00	0.00	0.00	0.00	0.00	0.00	0.00	0.00	0.00	0.00	0.00	0.00	0.00
<b>Resultado</b>	0.00	0.00	0.00	0.00	0.00	0.00	0.00	0.00	0.00	0.00	0.00	0.00	0.00

**Meta Realizada**

Var	Enero	Febrero	Marzo	Abril	Mayo	Junio	Julio	Agosto	Septiembre	Octubre	Noviembre	Diciembre	TOTAL
55085	0.00	0.00	0.00	0.00	0.00	0.00	0.00	0.00	0.00	0.00	0.00	0.00	0.00
55086	0.00	0.00	0.00	0.00	0.00	0.00	0.00	0.00	0.00	0.00	0.00	0.00	0.00
<b>Resultado</b>	0.00	0.00	0.00	0.00	0.00	0.00	0.00	0.00	0.00	0.00	0.00	0.00	0.00

**Avances del Indicador**

<b>Avance en el mes:</b>	0.00	<b>Avance al mes:</b>	0.00
<b>Programado en el mes:</b>	0.00	<b>Programado al mes:</b>	0.00
<b>% de cumplimiento:</b>	0.00	<b>% de cumplimiento:</b>	0.00

Reporte al mes de Septiembre de 2025

CDF.E.K.121.M Infraestructura de Agua Potable y Alcantarillado Sanitario  
[A12C1] Proporción población femenina con servicio nuevo de alcantarillado sanitario FISE.

<b>Nombre del PP o AI al que pertenece:</b>	CDF.E.K.121.M Infraestructura de Agua Potable y Alcantarillado Sanitario		
<b>UR responsable del indicador:</b>	Comisión del Agua del Estado de Veracruz		
<b>Dependencia o entidad responsable:</b>	Comisión del Agua del Estado de Veracruz		
<b>Beneficiario:</b>	Localidad	<b>Nivel del objetivo del PP que mide:</b>	Actividad

**Características del Indicador**

<b>Fórmula :</b>	(Población femenina con servicio de alcantarillado sanitario realizado con recursos FISE/Población femenina con servicio de alc. sanitario programada a beneficiar con rec. FISE)*100											
<b>Tipo fórmula:</b>	Eficacia programática	<b>Frecuencia:</b>	Anual	<b>Dimensión:</b>	Eficacia	<b>Sentido:</b>	Ascendente	<b>Tipo:</b>	Gestion			
<b>Población femenina con servicio de alcantarillado sanitario realizado con recursos FISE (55087)</b>				<b>Población femenina con servicio de alc. sanitario programada a beneficiar con rec. FISE (55088)</b>								
<b>Unidad de medida:</b>	Habitante	<b>Tipo acumulado:</b>	SUMATORIA	<b>Unidad de medida:</b>	Habitante	<b>Tipo acumulado:</b>	SUMATORIA					

**Metas del Indicador**

**Meta Programada**

Var	Enero	Febrero	Marzo	Abril	Mayo	Junio	Julio	Agosto	Septiembre	Octubre	Noviembre	Diciembre	TOTAL
55087	0.00	0.00	0.00	0.00	0.00	0.00	0.00	0.00	0.00	0.00	0.00	0.00	0.00
55088	0.00	0.00	0.00	0.00	0.00	0.00	0.00	0.00	0.00	0.00	0.00	0.00	0.00
<b>Resultado</b>	0.00	0.00	0.00	0.00	0.00	0.00	0.00	0.00	0.00	0.00	0.00	0.00	0.00

**Meta Realizada**

Var	Enero	Febrero	Marzo	Abril	Mayo	Junio	Julio	Agosto	Septiembre	Octubre	Noviembre	Diciembre	TOTAL
55087	0.00	0.00	0.00	0.00	0.00	0.00	0.00	0.00	0.00	0.00	0.00	0.00	0.00
55088	0.00	0.00	0.00	0.00	0.00	0.00	0.00	0.00	0.00	0.00	0.00	0.00	0.00
<b>Resultado</b>	0.00	0.00	0.00	0.00	0.00	0.00	0.00	0.00	0.00	0.00	0.00	0.00	0.00

**Avances del Indicador**

<b>Avance en el mes:</b>	0.00	<b>Avance al mes:</b>	0.00
<b>Programado en el mes:</b>	0.00	<b>Programado al mes:</b>	0.00
<b>% de cumplimiento:</b>	0.00	<b>% de cumplimiento:</b>	0.00

Reporte al mes de Septiembre de 2025

CDF E.K.121.M Infraestructura de Agua Potable y Alcantarillado Sanitario  
[A3C2] Eficacia presupuestal en construcción y/o rehabilitación infraestructura de agua potable

<b>Nombre del PP o AI al que pertenece:</b>	CDF.E.K.121.M Infraestructura de Agua Potable y Alcantarillado Sanitario		
<b>UR responsable del indicador:</b>	Comisión del Agua del Estado de Veracruz		
<b>Dependencia o entidad responsable:</b>	Comisión del Agua del Estado de Veracruz		
<b>Beneficiario:</b>	Localidad	<b>Nivel del objetivo del PP que mide:</b>	Actividad

**Características del Indicador**

<b>Fórmula :</b>	(Presupuesto ejercido en construcción - rehabilitación de infraestructura de agua potable/Presupuesto programado en la construcción y/o rehabilitación de agua potable)*100											
<b>Tipo fórmula:</b>	Eficacia programática	<b>Frecuencia:</b>	Trimestral	<b>Dimensión:</b>	Economía	<b>Sentido:</b>	Constante	<b>Tipo:</b>	Gestion			
<b>Presupuesto ejercido en construcción - rehabilitación de infraestructura de agua potable (55093)</b>	<b>Presupuesto programado en la construcción y/o rehabilitación de agua potable (55094)</b>											
<b>Unidad de medida:</b>	Pesos	<b>Tipo acumulado:</b>	SUMATORIA	<b>Unidad de medida:</b>	Pesos	<b>Tipo acumulado:</b>	SUMATORIA					

**Metas del Indicador**

**Meta Programada**

Var	Enero	Febrero	Marzo	Abril	Mayo	Junio	Julio	Agosto	Septiembre	Octubre	Noviembre	Diciembre	TOTAL
55093	0.00	0.00	0.00	0.00	0.00	0.00	0.00	0.00	0.00	0.00	0.00	0.00	0.00
55094	0.00	0.00	0.00	0.00	0.00	0.00	0.00	0.00	0.00	0.00	0.00	0.00	0.00
<b>Resultado</b>	0.00	0.00	0.00	0.00	0.00	0.00	0.00	0.00	0.00	0.00	0.00	0.00	0.00

**Meta Realizada**

Var	Enero	Febrero	Marzo	Abril	Mayo	Junio	Julio	Agosto	Septiembre	Octubre	Noviembre	Diciembre	TOTAL
55093	0.00	0.00	0.00	0.00	0.00	0.00	0.00	0.00	0.00	0.00	0.00	0.00	0.00
55094	0.00	0.00	0.00	0.00	0.00	0.00	0.00	0.00	0.00	0.00	0.00	0.00	0.00
<b>Resultado</b>	0.00	0.00	0.00	0.00	0.00	0.00	0.00	0.00	0.00	0.00	0.00	0.00	0.00

**Avances del Indicador**

<b>Avance en el mes:</b>	0.00	<b>Avance al mes:</b>	0.00
<b>Programado en el mes:</b>	0.00	<b>Programado al mes:</b>	0.00
<b>% de cumplimiento:</b>	0.00	<b>% de cumplimiento:</b>	0.00

Reporte al mes de Septiembre de 2025

Justificación del Incumplimiento del Indicador por Mes		
	Justificación	Adjunto
Marzo	El indicador no cuenta con programación en este periodo.	NO
Junio	El indicador no cuenta con programación en este periodo.	NO
Septiembre	El indicador no cuenta con programación en este periodo.	NO

*(Handwritten blue marks: a checkmark and an 'X')*

*(Handwritten blue mark: a horizontal line with a vertical tick)*

Reporte al mes de Septiembre de 2025

CDF.E.K.121.M Infraestructura de Agua Potable y Alcantarillado Sanitario [A4C2] Proporción urbana de habitantes con servicio nuevo de agua potable.																			
<b>Nombre del PP o AI al que pertenece:</b>		CDF.E.K.121.M Infraestructura de Agua Potable y Alcantarillado Sanitario																	
<b>UR responsable del indicador:</b>		Comisión del Agua del Estado de Veracruz																	
<b>Dependencia o entidad responsable:</b>		Comisión del Agua del Estado de Veracruz																	
										<b>Nivel del objetivo del PP que mide:</b>		Actividad							
<b>Beneficiario:</b>		Localidad																	
Características del Indicador																			
<b>Fórmula :</b>		(Habitantes dotados por primera vez con servicio formal de agua potable en zonas urbanas./Total de habitantes sin servicio en zonas urbanas en el año base)*100																	
<b>Tipo fórmula:</b>		Eficacia programática		<b>Frecuencia:</b>		Anual		<b>Dimensión:</b>		Eficacia		<b>Sentido:</b>		Ascendente		<b>Tipo:</b>		Gestion	
<b>Habitantes dotados por primera vez con servicio formal de agua potable en zonas urbanas. (55095)</b>								<b>Total de habitantes sin servicio en zonas urbanas en el año base (55096)</b>											
<b>Unidad de medida:</b>		Habitante		<b>Tipo acumulado:</b>		SUMATORIA		<b>Unidad de medida:</b>		Habitante		<b>Tipo acumulado:</b>		SUMATORIA					
Metas del Indicador																			
Meta Programada																			
Var	Enero	Febrero	Marzo	Abril	Mayo	Junio	Julio	Agosto	Septiembre	Octubre	Noviembre	Diciembre	TOTAL						
55095	0.00	0.00	0.00	0.00	0.00	0.00	0.00	0.00	0.00	0.00	0.00	0.00	0.00						
55096	0.00	0.00	0.00	0.00	0.00	0.00	0.00	0.00	0.00	0.00	0.00	0.00	0.00						
<b>Resultado</b>	0.00	0.00	0.00	0.00	0.00	0.00	0.00	0.00	0.00	0.00	0.00	0.00	0.00						
Meta Realizada																			
Var	Enero	Febrero	Marzo	Abril	Mayo	Junio	Julio	Agosto	Septiembre	Octubre	Noviembre	Diciembre	TOTAL						
55095	0.00	0.00	0.00	0.00	0.00	0.00	0.00	0.00	0.00	0.00	0.00	0.00	0.00						
55096	0.00	0.00	0.00	0.00	0.00	0.00	0.00	0.00	0.00	0.00	0.00	0.00	0.00						
<b>Resultado</b>	0.00	0.00	0.00	0.00	0.00	0.00	0.00	0.00	0.00	0.00	0.00	0.00	0.00						
Avances del Indicador																			
<b>Avance en el mes:</b>		0.00						<b>Avance al mes:</b>		0.00									
<b>Programado en el mes:</b>		0.00						<b>Programado al mes:</b>		0.00									
<b>% de cumplimiento:</b>		0.00						<b>% de cumplimiento:</b>		0.00									

↓

X

X

Reporte al mes de Septiembre de 2025

CDF.E.K.121.M Infraestructura de Agua Potable y Alcantarillado Sanitario  
[A5C2] Proporción rural de habitantes con servicio nuevo de agua potable.

<b>Nombre del PP o AI al que pertenece:</b>	CDF.E.K.121.M Infraestructura de Agua Potable y Alcantarillado Sanitario		
<b>UR responsable del indicador:</b>	Comisión del Agua del Estado de Veracruz		
<b>Dependencia o entidad responsable:</b>	Comisión del Agua del Estado de Veracruz		
<b>Beneficiario:</b>	Localidad	<b>Nivel del objetivo del PP que mide:</b>	Actividad

Características del Indicador

<b>Fórmula :</b>	(Habitantes dotados por primera vez con servicio formal de agua potable en loc. Rurales/Total de habitantes sin servicio en localidades rurales en el año base)*100											
<b>Tipo fórmula:</b>	Eficacia programática	<b>Frecuencia:</b>	Anual	<b>Dimensión:</b>	Eficacia	<b>Sentido:</b>	Ascendente	<b>Tipo:</b>	Gestion			
<b>Habitantes dotados por primera vez con servicio formal de agua potable en loc. Rurales (55097)</b>	<b>Total de habitantes sin servicio en localidades rurales en el año base (55098)</b>											
<b>Unidad de medida:</b>	Habitante	<b>Tipo acumulado:</b>	SUMATORIA	<b>Unidad de medida:</b>	Habitante	<b>Tipo acumulado:</b>	SUMATORIA					

Metas del Indicador

Meta Programada

Var	Enero	Febrero	Marzo	Abril	Mayo	Junio	Julio	Agosto	Septiembre	Octubre	Noviembre	Diciembre	TOTAL
55097	0.00	0.00	0.00	0.00	0.00	0.00	0.00	0.00	0.00	0.00	0.00	0.00	0.00
55098	0.00	0.00	0.00	0.00	0.00	0.00	0.00	0.00	0.00	0.00	0.00	0.00	0.00
<b>Resultado</b>	0.00	0.00	0.00	0.00	0.00	0.00	0.00	0.00	0.00	0.00	0.00	0.00	0.00

Meta Realizada

Var	Enero	Febrero	Marzo	Abril	Mayo	Junio	Julio	Agosto	Septiembre	Octubre	Noviembre	Diciembre	TOTAL
55097	0.00	0.00	0.00	0.00	0.00	0.00	0.00	0.00	0.00	0.00	0.00	0.00	0.00
55098	0.00	0.00	0.00	0.00	0.00	0.00	0.00	0.00	0.00	0.00	0.00	0.00	0.00
<b>Resultado</b>	0.00	0.00	0.00	0.00	0.00	0.00	0.00	0.00	0.00	0.00	0.00	0.00	0.00

Avances del Indicador

<b>Avance en el mes:</b>	0.00	<b>Avance al mes:</b>	0.00
<b>Programado en el mes:</b>	0.00	<b>Programado al mes:</b>	0.00
<b>% de cumplimiento:</b>	0.00	<b>% de cumplimiento:</b>	0.00

+

A

X

Reporte al mes de Septiembre de 2025

CDF E.K.121.M Infraestructura de Agua Potable y Alcantarillado Sanitario													
[A6C2] Proporción urbana población femenina con servicio nuevo de agua potable													
<b>Nombre del PP o AI al que pertenece:</b>		CDF.E.K.121.M Infraestructura de Agua Potable y Alcantarillado Sanitario											
<b>UR responsable del indicador:</b>		Comisión del Agua del Estado de Veracruz											
<b>Dependencia o entidad responsable:</b>		Comisión del Agua del Estado de Veracruz											
<b>Beneficiario:</b>		<b>Nivel del objetivo del PP que mide:</b>						<b>Actividad</b>					
		Localidad											
Características del Indicador													
<b>Fórmula :</b>		(Pop. femenina dotada por primera vez con servicio formal de agua potable en zonas urbanas/Total de población femenina sin servicio en zonas urbanas en el año base)*100											
<b>Tipo fórmula:</b>		Eficacia programática		<b>Frecuencia:</b> Anual		<b>Dimensión:</b> Eficacia		<b>Sentido:</b> Ascendente		<b>Tipo:</b> Gestion			
<b>Pop. femenina dotada por primera vez con servicio formal de agua potable en zonas urbanas (55099)</b>		<b>Total de población femenina sin servicio en zonas urbanas en el año base (55100)</b>											
<b>Unidad de medida:</b> Habitante		<b>Tipo acumulado:</b> SUMATORIA		<b>Unidad de medida:</b> Habitante		<b>Tipo acumulado:</b> SUMATORIA							
Metas del Indicador													
Meta Programada													
Var	Enero	Febrero	Marzo	Abril	Mayo	Junio	Julio	Agosto	Septiembre	Octubre	Noviembre	Diciembre	TOTAL
55099	0.00	0.00	0.00	0.00	0.00	0.00	0.00	0.00	0.00	0.00	0.00	0.00	0.00
55100	0.00	0.00	0.00	0.00	0.00	0.00	0.00	0.00	0.00	0.00	0.00	0.00	0.00
<b>Resultado</b>	0.00	0.00	0.00	0.00	0.00	0.00	0.00	0.00	0.00	0.00	0.00	0.00	0.00
Meta Realizada													
Var	Enero	Febrero	Marzo	Abril	Mayo	Junio	Julio	Agosto	Septiembre	Octubre	Noviembre	Diciembre	TOTAL
55099	0.00	0.00	0.00	0.00	0.00	0.00	0.00	0.00	0.00	0.00	0.00	0.00	0.00
55100	0.00	0.00	0.00	0.00	0.00	0.00	0.00	0.00	0.00	0.00	0.00	0.00	0.00
<b>Resultado</b>	0.00	0.00	0.00	0.00	0.00	0.00	0.00	0.00	0.00	0.00	0.00	0.00	0.00
Avances del Indicador													
<b>Avance en el mes:</b>		0.00						<b>Avance al mes:</b>		0.00			
<b>Programado en el mes:</b>		0.00						<b>Programado al mes:</b>		0.00			
<b>% de cumplimiento:</b>		0.00						<b>% de cumplimiento:</b>		0.00			

Reporte al mes de Septiembre de 2025

CDF.E.K.121.M Infraestructura de Agua Potable y Alcantarillado Sanitario  
[A7C2] Proporción rural población femenina con servicio nuevo de agua potable.

<b>Nombre del PP o AI al que pertenece:</b>	CDF.E.K.121.M Infraestructura de Agua Potable y Alcantarillado Sanitario		
<b>UR responsable del indicador:</b>	Comisión del Agua del Estado de Veracruz		
<b>Dependencia o entidad responsable:</b>	Comisión del Agua del Estado de Veracruz		
<b>Beneficiario:</b>	Localidad	<b>Nivel del objetivo del PP que mide:</b>	Actividad

**Características del Indicador**

<b>Fórmula :</b>	(Pop. femenina dotada por primera vez con servicio formal de agua potable en loc. rurales./Total de población femenina sin servicio en localidades rurales en el año base)*100								
<b>Tipo fórmula:</b>	Eficacia programática	<b>Frecuencia:</b>	Anual	<b>Dimensión:</b>	Eficacia	<b>Sentido:</b>	Ascendente	<b>Tipo:</b>	Gestion
<b>Pob. femenina dotada por primera vez con servicio formal de agua potable en loc. rurales. (55101)</b>	Total de población femenina sin servicio en localidades rurales en el año base (55102)								
<b>Unidad de medida:</b>	Habitante	<b>Tipo acumulado:</b>	SUMATORIA	<b>Unidad de medida:</b>	Habitante	<b>Tipo acumulado:</b>	SUMATORIA		

**Metas del Indicador**

**Meta Programada**

Var	Enero	Febrero	Marzo	Abril	Mayo	Junio	Julio	Agosto	Septiembre	Octubre	Noviembre	Diciembre	TOTAL
55101	0.00	0.00	0.00	0.00	0.00	0.00	0.00	0.00	0.00	0.00	0.00	0.00	0.00
55102	0.00	0.00	0.00	0.00	0.00	0.00	0.00	0.00	0.00	0.00	0.00	0.00	0.00
<b>Resultado</b>	0.00	0.00	0.00	0.00	0.00	0.00	0.00	0.00	0.00	0.00	0.00	0.00	0.00

**Meta Realizada**

Var	Enero	Febrero	Marzo	Abril	Mayo	Junio	Julio	Agosto	Septiembre	Octubre	Noviembre	Diciembre	TOTAL
55101	0.00	0.00	0.00	0.00	0.00	0.00	0.00	0.00	0.00	0.00	0.00	0.00	0.00
55102	0.00	0.00	0.00	0.00	0.00	0.00	0.00	0.00	0.00	0.00	0.00	0.00	0.00
<b>Resultado</b>	0.00	0.00	0.00	0.00	0.00	0.00	0.00	0.00	0.00	0.00	0.00	0.00	0.00

**Avances del Indicador**

<b>Avance en el mes:</b>	0.00	<b>Avance al mes:</b>	0.00
<b>Programado en el mes:</b>	0.00	<b>Programado al mes:</b>	0.00
<b>% de cumplimiento:</b>	0.00	<b>% de cumplimiento:</b>	0.00

Reporte al mes de Septiembre de 2025

CDF.E.K.121.M Infraestructura de Agua Potable y Alcantarillado Sanitario

[A8C2] Proporción urbana población masculina con servicio nuevo de agua potable.

<b>Nombre del PP o AI al que pertenece:</b>	CDF.E.K.121.M Infraestructura de Agua Potable y Alcantarillado Sanitario		
<b>UR responsable del indicador:</b>	Comisión del Agua del Estado de Veracruz		
<b>Dependencia o entidad responsable:</b>	Comisión del Agua del Estado de Veracruz		
<b>Beneficiario:</b>	Localidad	<b>Nivel del objetivo del PP que mide:</b>	Actividad

**Características del Indicador**

<b>Fórmula :</b>	(Pop. masculina dotada por primera vez con servicio formal de agua potable en zonas urbanas/Total de población masculina sin servicio en zonas urbanas en el año base)*100								
<b>Tipo fórmula:</b>	Eficacia programática	<b>Frecuencia:</b>	Anual	<b>Dimensión:</b>	Eficacia	<b>Sentido:</b>	Ascendente	<b>Tipo:</b>	Gestion
<b>Pob. masculina dotada por primera vez con servicio formal de agua potable en zonas urbanas (55103)</b>	<b>Total de población masculina sin servicio en zonas urbanas en el año base (55104)</b>								
<b>Unidad de medida:</b>	Habitante	<b>Tipo acumulado:</b>	SUMATORIA	<b>Unidad de medida:</b>	Habitante	<b>Tipo acumulado:</b>	SUMATORIA		

**Metas del Indicador**

**Meta Programada**

Var	Enero	Febrero	Marzo	Abril	Mayo	Junio	Julio	Agosto	Septiembre	Octubre	Noviembre	Diciembre	TOTAL
55103	0.00	0.00	0.00	0.00	0.00	0.00	0.00	0.00	0.00	0.00	0.00	0.00	0.00
55104	0.00	0.00	0.00	0.00	0.00	0.00	0.00	0.00	0.00	0.00	0.00	0.00	0.00
<b>Resultado</b>	0.00	0.00	0.00	0.00	0.00	0.00	0.00	0.00	0.00	0.00	0.00	0.00	0.00

**Meta Realizada**

Var	Enero	Febrero	Marzo	Abril	Mayo	Junio	Julio	Agosto	Septiembre	Octubre	Noviembre	Diciembre	TOTAL
55103	0.00	0.00	0.00	0.00	0.00	0.00	0.00	0.00	0.00	0.00	0.00	0.00	0.00
55104	0.00	0.00	0.00	0.00	0.00	0.00	0.00	0.00	0.00	0.00	0.00	0.00	0.00
<b>Resultado</b>	0.00	0.00	0.00	0.00	0.00	0.00	0.00	0.00	0.00	0.00	0.00	0.00	0.00

**Avances del Indicador**

<b>Avance en el mes:</b>	0.00	<b>Avance al mes:</b>	0.00
<b>Programado en el mes:</b>	0.00	<b>Programado al mes:</b>	0.00
<b>% de cumplimiento:</b>	0.00	<b>% de cumplimiento:</b>	0.00

Reporte al mes de Septiembre de 2025

CDF E.K.121.M Infraestructura de Agua Potable y Alcantarillado Sanitario [A9C2] Proporción rural población masculina con servicio nuevo de agua potable																			
<b>Nombre del PP o AI al que pertenece:</b>		CDF.E.K.121.M Infraestructura de Agua Potable y Alcantarillado Sanitario																	
<b>UR responsable del indicador:</b>		Comisión del Agua del Estado de Veracruz																	
<b>Dependencia o entidad responsable:</b>		Comisión del Agua del Estado de Veracruz																	
		<b>Nivel del objetivo del PP que mide:</b>						Actividad											
<b>Beneficiario:</b>		Localidad																	
Características del indicador																			
<b>Fórmula :</b>		(Pob. masculina dotada por primera vez con servicio formal de agua potable en loc. rurales/Total de población masculina sin servicio en localidades rurales en el año base.)*100																	
<b>Tipo fórmula:</b>		Eficacia programática		<b>Frecuencia:</b>		Anual		<b>Dimensión:</b>		Eficacia		<b>Sentido:</b>		Ascendente		<b>Tipo:</b>		Gestion	
Pob. masculina dotada por primera vez con servicio formal de agua potable en loc. rurales (55105)		Total de población masculina sin servicio en localidades rurales en el año base. (55106)																	
<b>Unidad de medida:</b>		Habitante		<b>Tipo acumulado:</b>		SUMATORIA		<b>Unidad de medida:</b>		Habitante		<b>Tipo acumulado:</b>		SUMATORIA					
Metas del Indicador																			
Meta Programada																			
Var	Enero	Febrero	Marzo	Abril	Mayo	Junio	Julio	Agosto	Septiembre	Octubre	Noviembre	Diciembre	TOTAL						
55105	0.00	0.00	0.00	0.00	0.00	0.00	0.00	0.00	0.00	0.00	0.00	0.00	0.00						
55106	0.00	0.00	0.00	0.00	0.00	0.00	0.00	0.00	0.00	0.00	0.00	0.00	0.00						
<b>Resultado</b>	0.00	0.00	0.00	0.00	0.00	0.00	0.00	0.00	0.00	0.00	0.00	0.00	0.00						
Meta Realizada																			
Var	Enero	Febrero	Marzo	Abril	Mayo	Junio	Julio	Agosto	Septiembre	Octubre	Noviembre	Diciembre	TOTAL						
55105	0.00	0.00	0.00	0.00	0.00	0.00	0.00	0.00	0.00	0.00	0.00	0.00	0.00						
55106	0.00	0.00	0.00	0.00	0.00	0.00	0.00	0.00	0.00	0.00	0.00	0.00	0.00						
<b>Resultado</b>	0.00	0.00	0.00	0.00	0.00	0.00	0.00	0.00	0.00	0.00	0.00	0.00	0.00						
Avances del Indicador																			
<b>Avance en el mes:</b>		0.00						<b>Avance al mes:</b>						0.00					
<b>Programado en el mes:</b>		0.00						<b>Programado al mes:</b>						0.00					
<b>% de cumplimiento:</b>		0.00						<b>% de cumplimiento:</b>						0.00					

Reporte al mes de Septiembre de 2025

CDF E.K.121.M Infraestructura de Agua Potable y Alcantarillado Sanitario  
[A10C2] Eficacia presupuestal en construcción/ rehabilitación infraestructura de agua potable FISE

<b>Nombre del PP o AI al que pertenece:</b>	CDF.E.K.121.M Infraestructura de Agua Potable y Alcantarillado Sanitario		
<b>UR responsable del indicador:</b>	Comisión del Agua del Estado de Veracruz		
<b>Dependencia o entidad responsable:</b>	Comisión del Agua del Estado de Veracruz		
<b>Beneficiario:</b>	Localidad	<b>Nivel del objetivo del PP que mide:</b>	Actividad

**Características del Indicador**

<b>Fórmula :</b>	(Presupuesto ejercido de recursos FISE en la construcción y/o rehabilitación agua potable/Presupuesto FISE programado en la const.-rehabilitación de infraestructura de agua potable)*100											
<b>Tipo fórmula:</b>	Eficacia programática	<b>Frecuencia:</b>	Trimestral	<b>Dimensión:</b>	Economía	<b>Sentido:</b>	Constante	<b>Tipo:</b>	Gestion			
<b>Presupuesto ejercido de recursos FISE en la construcción y/o rehabilitación agua potable (55107)</b>				<b>Presupuesto FISE programado en la const.-rehabilitación de infraestructura de agua potable (55108)</b>								
<b>Unidad de medida:</b>	Pesos	<b>Tipo acumulado:</b>	SUMATORIA	<b>Unidad de medida:</b>	Pesos	<b>Tipo acumulado:</b>	SUMATORIA					

**Metas del Indicador**

**Meta Programada**

Var	Enero	Febrero	Marzo	Abril	Mayo	Junio	Julio	Agosto	Septiembre	Octubre	Noviembre	Diciembre	TOTAL
55107	0.00	0.00	0.00	0.00	0.00	0.00	0.00	0.00	0.00	0.00	0.00	0.00	0.00
55108	0.00	0.00	0.00	0.00	0.00	0.00	0.00	0.00	0.00	0.00	0.00	0.00	0.00
<b>Resultado</b>	0.00	0.00	0.00	0.00	0.00	0.00	0.00	0.00	0.00	0.00	0.00	0.00	0.00

**Meta Realizada**

Var	Enero	Febrero	Marzo	Abril	Mayo	Junio	Julio	Agosto	Septiembre	Octubre	Noviembre	Diciembre	TOTAL
55107	0.00	0.00	0.00	0.00	0.00	0.00	0.00	0.00	0.00	0.00	0.00	0.00	0.00
55108	0.00	0.00	0.00	0.00	0.00	0.00	0.00	0.00	0.00	0.00	0.00	0.00	0.00
<b>Resultado</b>	0.00	0.00	0.00	0.00	0.00	0.00	0.00	0.00	0.00	0.00	0.00	0.00	0.00

**Avances del Indicador**

<b>Avance en el mes:</b>	0.00	<b>Avance al mes:</b>	0.00
<b>Programado en el mes:</b>	0.00	<b>Programado al mes:</b>	0.00
<b>% de cumplimiento:</b>	0.00	<b>% de cumplimiento:</b>	0.00



**Gobierno del Estado de Veracruz de Ignacio de la Llave**  
Presupuesto Basado en Resultados - Sistema de Evaluación del Desempeño  
Reporte de Avance de Indicadores y Justificaciones

Fecha de emisión: 02/10/2025

Reporte al mes de Septiembre de 2025

Justificación del Incumplimiento del Indicador por Mes		
	Justificación	Adjunto
Marzo	El indicador no cuenta con programación en este periodo.	NO
Junio	El indicador no cuenta con programación en este periodo.	NO
Septiembre	El indicador no cuenta con programación en este periodo.	NO

X

X

←

Reporte al mes de Septiembre de 2025

CDF.E.K.121.M Infraestructura de Agua Potable y Alcantarillado Sanitario

[A11C2] Proporción población masculina con servicio nuevo de agua potable FISE

<b>Nombre del PP o AI al que pertenece:</b>	CDF.E.K.121.M Infraestructura de Agua Potable y Alcantarillado Sanitario		
<b>UR responsable del indicador:</b>	Comisión del Agua del Estado de Veracruz		
<b>Dependencia o entidad responsable:</b>	Comisión del Agua del Estado de Veracruz		
<b>Beneficiario:</b>	Localidad	<b>Nivel del objetivo del PP que mide:</b>	Actividad

Características del Indicador

<b>Fórmula :</b>	(Población masculina con servicio formal de agua potable realizado con recursos FISE/Población masculina con servicio de agua potable programada a beneficiar con recursos FISE)*100											
<b>Tipo fórmula:</b>	Eficacia programática	<b>Frecuencia:</b>	Anual	<b>Dimensión:</b>	Eficacia	<b>Sentido:</b>	Ascendente	<b>Tipo:</b>	Gestion			
<b>Población masculina con servicio formal de agua potable realizado con recursos FISE (55109)</b>				<b>Población masculina con servicio de agua potable programada a beneficiar con recursos FISE (55110)</b>								
<b>Unidad de medida:</b>	Habitante	<b>Tipo acumulado:</b>	SUMATORIA	<b>Unidad de medida:</b>	Habitante	<b>Tipo acumulado:</b>	SUMATORIA					

Metas del Indicador

Meta Programada

Var	Enero	Febrero	Marzo	Abril	Mayo	Junio	Julio	Agosto	Septiembre	Octubre	Noviembre	Diciembre	TOTAL
55109	0.00	0.00	0.00	0.00	0.00	0.00	0.00	0.00	0.00	0.00	0.00	0.00	0.00
55110	0.00	0.00	0.00	0.00	0.00	0.00	0.00	0.00	0.00	0.00	0.00	0.00	0.00
<b>Resultado</b>	0.00	0.00	0.00	0.00	0.00	0.00	0.00	0.00	0.00	0.00	0.00	0.00	0.00

Meta Realizada

Var	Enero	Febrero	Marzo	Abril	Mayo	Junio	Julio	Agosto	Septiembre	Octubre	Noviembre	Diciembre	TOTAL
55109	0.00	0.00	0.00	0.00	0.00	0.00	0.00	0.00	0.00	0.00	0.00	0.00	0.00
55110	0.00	0.00	0.00	0.00	0.00	0.00	0.00	0.00	0.00	0.00	0.00	0.00	0.00
<b>Resultado</b>	0.00	0.00	0.00	0.00	0.00	0.00	0.00	0.00	0.00	0.00	0.00	0.00	0.00

Avances del Indicador

<b>Avance en el mes:</b>	0.00	<b>Avance al mes:</b>	0.00
<b>Programado en el mes:</b>	0.00	<b>Programado al mes:</b>	0.00
<b>% de cumplimiento:</b>	0.00	<b>% de cumplimiento:</b>	0.00

Reporte al mes de Septiembre de 2025

CDF.E.K.121.M Infraestructura de Agua Potable y Alcantarillado Sanitario  
[A12C2] Proporción población femenina con servicio nuevo de agua potable FISE

<b>Nombre del PP o AI al que pertenece:</b>	CDF.E.K.121.M Infraestructura de Agua Potable y Alcantarillado Sanitario		
<b>UR responsable del indicador:</b>	Comisión del Agua del Estado de Veracruz		
<b>Dependencia o entidad responsable:</b>	Comisión del Agua del Estado de Veracruz		
	<b>Nivel del objetivo del PP que mide:</b>	Actividad	
<b>Beneficiario:</b>	Localidad		

Características del Indicador

<b>Fórmula :</b>	(Población femenina con servicio formal de agua potable realizado con recursos FISE/Pob. femenina con servicio formal de agua potable programada beneficiar con recursos FISE)*100											
<b>Tipo fórmula:</b>	Eficacia programática	<b>Frecuencia:</b>	Anual	<b>Dimensión:</b>	Eficacia	<b>Sentido:</b>	Ascendente	<b>Tipo:</b>	Gestion			
<b>Población femenina con servicio formal de agua potable realizado con recursos FISE (55111)</b>				<b>Pob. femenina con servicio formal de agua potable programada beneficiar con recursos FISE (55112)</b>								
<b>Unidad de medida:</b>	Habitante	<b>Tipo acumulado:</b>	SUMATORIA	<b>Unidad de medida:</b>	Habitante	<b>Tipo acumulado:</b>	SUMATORIA					

Metas del Indicador

Meta Programada

Var	Enero	Febrero	Marzo	Abril	Mayo	Junio	Julio	Agosto	Septiembre	Octubre	Noviembre	Diciembre	TOTAL
55111	0.00	0.00	0.00	0.00	0.00	0.00	0.00	0.00	0.00	0.00	0.00	0.00	0.00
55112	0.00	0.00	0.00	0.00	0.00	0.00	0.00	0.00	0.00	0.00	0.00	0.00	0.00
<b>Resultado</b>	0.00	0.00	0.00	0.00	0.00	0.00	0.00	0.00	0.00	0.00	0.00	0.00	0.00

Meta Realizada

Var	Enero	Febrero	Marzo	Abril	Mayo	Junio	Julio	Agosto	Septiembre	Octubre	Noviembre	Diciembre	TOTAL
55111	0.00	0.00	0.00	0.00	0.00	0.00	0.00	0.00	0.00	0.00	0.00	0.00	0.00
55112	0.00	0.00	0.00	0.00	0.00	0.00	0.00	0.00	0.00	0.00	0.00	0.00	0.00
<b>Resultado</b>	0.00	0.00	0.00	0.00	0.00	0.00	0.00	0.00	0.00	0.00	0.00	0.00	0.00

Avances del Indicador

<b>Avance en el mes:</b>	0.00	<b>Avance al mes:</b>	0.00
<b>Programado en el mes:</b>	0.00	<b>Programado al mes:</b>	0.00
<b>% de cumplimiento:</b>	0.00	<b>% de cumplimiento:</b>	0.00

Reporte al mes de Septiembre de 2025

CDF.E.K.121.M Infraestructura de Agua Potable y Alcantarillado Sanitario  
[A1C2] Eficacia programática en elaboración de proyectos ejecutivos de agua potable

<b>Nombre del PP o AI al que pertenece:</b>	CDF.E.K.121.M Infraestructura de Agua Potable y Alcantarillado Sanitario		
<b>UR responsable del indicador:</b>	Comisión del Agua del Estado de Veracruz		
<b>Dependencia o entidad responsable:</b>	Comisión del Agua del Estado de Veracruz		
<b>Beneficiario:</b>	Localidad	<b>Nivel del objetivo del PP que mide:</b>	Actividad

Características del Indicador

<b>Fórmula :</b>	(Proyectos ejecutivos realizados de agua potable/Proyectos ejecutivos programados de agua potable)*100												
<b>Tipo fórmula:</b>	Eficacia programática	<b>Frecuencia:</b>	Anual	<b>Dimensión:</b>	Eficacia	<b>Sentido:</b>	Constante	<b>Tipo:</b>	Gestion				
<b>Proyectos ejecutivos realizados de agua potable (55089)</b>						<b>Proyectos ejecutivos programados de agua potable (55090)</b>							
<b>Unidad de medida:</b>	Proyecto	<b>Tipo acumulado:</b>	SUMATORIA	<b>Unidad de medida:</b>	Proyecto	<b>Tipo acumulado:</b>	SUMATORIA						

Metas del Indicador

Meta Programada

Var	Enero	Febrero	Marzo	Abril	Mayo	Junio	Julio	Agosto	Septiembre	Octubre	Noviembre	Diciembre	TOTAL
55089	0.00	0.00	0.00	0.00	0.00	0.00	0.00	0.00	0.00	0.00	0.00	0.00	0.00
55090	0.00	0.00	0.00	0.00	0.00	0.00	0.00	0.00	0.00	0.00	0.00	0.00	0.00
<b>Resultado</b>	0.00	0.00	0.00	0.00	0.00	0.00	0.00	0.00	0.00	0.00	0.00	0.00	0.00

Meta Realizada

Var	Enero	Febrero	Marzo	Abril	Mayo	Junio	Julio	Agosto	Septiembre	Octubre	Noviembre	Diciembre	TOTAL
55089	0.00	0.00	0.00	0.00	0.00	0.00	0.00	0.00	0.00	0.00	0.00	0.00	0.00
55090	0.00	0.00	0.00	0.00	0.00	0.00	0.00	0.00	0.00	0.00	0.00	0.00	0.00
<b>Resultado</b>	0.00	0.00	0.00	0.00	0.00	0.00	0.00	0.00	0.00	0.00	0.00	0.00	0.00

Avances del Indicador

<b>Avance en el mes:</b>	0.00	<b>Avance al mes:</b>	0.00
<b>Programado en el mes:</b>	0.00	<b>Programado al mes:</b>	0.00
<b>% de cumplimiento:</b>	0.00	<b>% de cumplimiento:</b>	0.00

Reporte al mes de Septiembre de 2025

CDF.E.K.121.M Infraestructura de Agua Potable y Alcantarillado Sanitario															
[A1C1] Eficacia programática en elaboración de proyectos ejecutivos de alcantarillado sanitario															
<b>Nombre del PP o AI al que pertenece:</b>		CDF.E.K.121.M Infraestructura de Agua Potable y Alcantarillado Sanitario													
<b>UR responsable del indicador:</b>		Comisión del Agua del Estado de Veracruz													
<b>Dependencia o entidad responsable:</b>		Comisión del Agua del Estado de Veracruz													
<b>Beneficiario:</b>		Localidad						<b>Nivel del objetivo del PP que mide:</b>			Actividad				
Características del Indicador															
<b>Fórmula :</b>		(Proyectos Ejecutivos Realizados de alcantarillado sanitario/Proyectos Ejecutivos Programados de alcantarillado sanitario)*100													
<b>Tipo fórmula:</b>		Eficacia programática		<b>Frecuencia:</b> Anual		<b>Dimensión:</b> Eficacia		<b>Sentido:</b> Constante		<b>Tipo:</b> Gestion					
<b>Proyectos Ejecutivos Realizados de alcantarillado sanitario (55065)</b>							<b>Proyectos Ejecutivos Programados de alcantarillado sanitario (55066)</b>								
<b>Unidad de medida:</b> Proyecto		<b>Tipo acumulado:</b> SUMATORIA		<b>Unidad de medida:</b> Proyecto		<b>Tipo acumulado:</b> SUMATORIA									
Metas del Indicador															
Meta Programada															
Var	Enero	Febrero	Marzo	Abril	Mayo	Junio	Julio	Agosto	Septiembre	Octubre	Noviembre	Diciembre	TOTAL		
55065	0.00	0.00	0.00	0.00	0.00	0.00	0.00	0.00	0.00	0.00	0.00	0.00	0.00		
55066	0.00	0.00	0.00	0.00	0.00	0.00	0.00	0.00	0.00	0.00	0.00	0.00	0.00		
<b>Resultado</b>	0.00	0.00	0.00	0.00	0.00	0.00	0.00	0.00	0.00	0.00	0.00	0.00	0.00		
Meta Realizada															
Var	Enero	Febrero	Marzo	Abril	Mayo	Junio	Julio	Agosto	Septiembre	Octubre	Noviembre	Diciembre	TOTAL		
55065	0.00	0.00	0.00	0.00	0.00	0.00	0.00	0.00	0.00	0.00	0.00	0.00	0.00		
55066	0.00	0.00	0.00	0.00	0.00	0.00	0.00	0.00	0.00	0.00	0.00	0.00	0.00		
<b>Resultado</b>	0.00	0.00	0.00	0.00	0.00	0.00	0.00	0.00	0.00	0.00	0.00	0.00	0.00		
Avances del Indicador															
<b>Avance en el mes:</b>		0.00						<b>Avance al mes:</b>			0.00				
<b>Programado en el mes:</b>		0.00						<b>Programado al mes:</b>			0.00				
<b>% de cumplimiento:</b>		0.00						<b>% de cumplimiento:</b>			0.00				

Reporte al mes de Septiembre de 2025

CDF.E.K.121.M Infraestructura de Agua Potable y Alcantarillado Sanitario  
[A2C1] Licitaciones para construcción y/o rehabilitación de infraestructura de alcantarillado sanitario

<b>Nombre del PP o AI al que pertenece:</b>	CDF.E.K.121.M Infraestructura de Agua Potable y Alcantarillado Sanitario		
<b>UR responsable del indicador:</b>	Comisión del Agua del Estado de Veracruz		
<b>Dependencia o entidad responsable:</b>	Comisión del Agua del Estado de Veracruz		
<b>Beneficiario:</b>	Localidad	<b>Nivel del objetivo del PP que mide:</b>	Actividad

Características del Indicador

<b>Fórmula :</b>	(Número de licitaciones para construcción de infraestructura de alc. sanitario realizada/Número de licitaciones para construcción de infraestructura de alc. sanitario programado)*100											
<b>Tipo fórmula:</b>	Eficacia programática	<b>Frecuencia:</b>	Trimestral	<b>Dimensión:</b>	Eficacia	<b>Sentido:</b>	Constante	<b>Tipo:</b>	Gestion			
<b>Número de licitaciones para construcción de infraestructura de alc. sanitario realizada (55067)</b>	<b>Número de licitaciones para construcción de infraestructura de alc. sanitario programado (55068)</b>											
<b>Unidad de medida:</b>	Licitaciones	<b>Tipo acumulado:</b>	SUMATORIA	<b>Unidad de medida:</b>	Licitaciones	<b>Tipo acumulado:</b>	SUMATORIA					

Metas del Indicador

Meta Programada

Var	Enero	Febrero	Marzo	Abril	Mayo	Junio	Julio	Agosto	Septiembre	Octubre	Noviembre	Diciembre	TOTAL
55067	0.00	0.00	0.00	0.00	0.00	0.00	0.00	0.00	0.00	0.00	0.00	0.00	0.00
55068	0.00	0.00	0.00	0.00	0.00	0.00	0.00	0.00	0.00	0.00	0.00	0.00	0.00
<b>Resultado</b>	0.00	0.00	0.00	0.00	0.00	0.00	0.00	0.00	0.00	0.00	0.00	0.00	0.00

Meta Realizada

Var	Enero	Febrero	Marzo	Abril	Mayo	Junio	Julio	Agosto	Septiembre	Octubre	Noviembre	Diciembre	TOTAL
55067	0.00	0.00	0.00	0.00	0.00	0.00	0.00	0.00	0.00	0.00	0.00	0.00	0.00
55068	0.00	0.00	0.00	0.00	0.00	0.00	0.00	0.00	0.00	0.00	0.00	0.00	0.00
<b>Resultado</b>	0.00	0.00	0.00	0.00	0.00	0.00	0.00	0.00	0.00	0.00	0.00	0.00	0.00

Avances del Indicador

<b>Avance en el mes:</b>	0.00	<b>Avance al mes:</b>	0.00
<b>Programado en el mes:</b>	0.00	<b>Programado al mes:</b>	0.00
<b>% de cumplimiento:</b>	0.00	<b>% de cumplimiento:</b>	0.00



**Gobierno del Estado de Veracruz de Ignacio de la Llave**  
Presupuesto Basado en Resultados - Sistema de Evaluación del Desempeño  
Reporte de Avance de Indicadores y Justificaciones

Reporte al mes de Septiembre de 2025

Justificación del Incumplimiento del Indicador por Mes		
	Justificación	Adjunto
Marzo	El indicador no cuenta con programación en este periodo.	NO
Junio	El indicador no cuenta con programación en este periodo.	NO
Septiembre	El indicador no cuenta con programación en este periodo.	NO

A

4

+

Reporte al mes de Septiembre de 2025

CDF E.K.121 M Infraestructura de Agua Potable y Alcantarillado Sanitario  
[A2C2] Licitaciones para construcción y/o rehabilitación de infraestructura de agua potable

<b>Nombre del PP o AI al que pertenece:</b>	CDF.E.K.121.M Infraestructura de Agua Potable y Alcantarillado Sanitario		
<b>UR responsable del indicador:</b>	Comisión del Agua del Estado de Veracruz		
<b>Dependencia o entidad responsable:</b>	Comisión del Agua del Estado de Veracruz		
<b>Beneficiario:</b>	Localidad	<b>Nivel del objetivo del PP que mide:</b>	Actividad

**Características del Indicador**

<b>Fórmula :</b>	(Numero de licitaciones para la construcción de infraestructura de agua potable realizadas/Numero de licitaciones para la construcción de infraestructura de agua potable programadas)* 100											
<b>Tipo fórmula:</b>	Eficacia programática	<b>Frecuencia:</b>	Trimestral	<b>Dimensión:</b>	Eficacia	<b>Sentido:</b>	Constante	<b>Tipo:</b>	Gestion			
<b>Numero de licitaciones para la construcción de infraestructura de agua potable realizadas (55091)</b>							<b>Numero de licitaciones para la construcción de infraestructura de agua potable programadas (55092)</b>					
<b>Unidad de medida:</b>	Licitaciones	<b>Tipo acumulado:</b>	SUMATORIA	<b>Unidad de medida:</b>	Licitaciones	<b>Tipo acumulado:</b>	SUMATORIA					

**Metas del Indicador**

**Meta Programada**

Var	Enero	Febrero	Marzo	Abril	Mayo	Junio	Julio	Agosto	Septiembre	Octubre	Noviembre	Diciembre	TOTAL
55091	0.00	0.00	0.00	0.00	0.00	0.00	0.00	0.00	0.00	0.00	0.00	0.00	0.00
55092	0.00	0.00	0.00	0.00	0.00	0.00	0.00	0.00	0.00	0.00	0.00	0.00	0.00
<b>Resultado</b>	0.00	0.00	0.00	0.00	0.00	0.00	0.00	0.00	0.00	0.00	0.00	0.00	0.00

**Meta Realizada**

Var	Enero	Febrero	Marzo	Abril	Mayo	Junio	Julio	Agosto	Septiembre	Octubre	Noviembre	Diciembre	TOTAL
55091	0.00	0.00	0.00	0.00	0.00	0.00	0.00	0.00	0.00	0.00	0.00	0.00	0.00
55092	0.00	0.00	0.00	0.00	0.00	0.00	0.00	0.00	0.00	0.00	0.00	0.00	0.00
<b>Resultado</b>	0.00	0.00	0.00	0.00	0.00	0.00	0.00	0.00	0.00	0.00	0.00	0.00	0.00

**Avances del Indicador**

<b>Avance en el mes:</b>	0.00	<b>Avance al mes:</b>	0.00
<b>Programado en el mes:</b>	0.00	<b>Programado al mes:</b>	0.00
<b>% de cumplimiento:</b>	0.00	<b>% de cumplimiento:</b>	0.00







**Gobierno del Estado de Veracruz de Ignacio de la Llave**  
Presupuesto Basado en Resultados - Sistema de Evaluación del Desempeño  
Reporte de Avance de Indicadores y Justificaciones

Reporte al mes de Septiembre de 2025

Justificación del Incumplimiento del Indicador por Mes

Justificación		Adjunto
Marzo	El indicador no cuenta con programación en este periodo.	NO
Junio	El indicador no cuenta con programación en este periodo.	NO
Septiembre	El indicador no cuenta con programación en este periodo.	NO

Responsables de la información

Nombre, cargo y firma del Responsable del Indicador	Nombre, cargo y firma del Titular de la Unidad Responsable
 ING. FREDY CRUZ MARTÍNEZ SUBDIRECTOR DE INFRAESTRUCTURA	 C.P. y A. JUAN RUFINO SÁNCHEZ SÁNCHEZ SUBDIRECTOR ADMINISTRATIVO
Nombre, cargo y firma del Enlace Institucional	Nombre, cargo y firma del Titular de la dependencia o Entidad
 C.P. y A. JUAN RUFINO SÁNCHEZ SÁNCHEZ SUBDIRECTOR ADMINISTRATIVO	 LIC. LUIS FERNANDO CERVANTES CRUZ DIRECTOR GENERAL DE LA CAEV